



Deutschland

Made in Germany

# Camper Vans

Sunlight 

2022  
sunlight.de



**Der neue**



**Adventure**

**Edition**

**CLIFF RT**

# Ausstattung Dachzelt



## Teleskop-Leiter

Die Aufstiegshilfe kann auch außen am Fahrzeug verwendet werden.



## Elegante Leseleuchte

Spendet angenehmes Licht und lässt sich variabel einstellen.



### Raum und Komfort

Hochwertige  
Kaltschaummatratzen



### Sicher ist sicher

Rausfallschutz  
für Kinder



### Mit Anschluss

USB-Anschluss  
+ 12 V Steckdose

# Modellübersicht

## Adventure Edition



	CLIFF 540 RT	CLIFF 600 RT	CLIFF 601 RT	CLIFF 640 RT
Grundpreis	€ 45.999,-	€ 46.999,-	€ 47.999,-	€ 48.999,-
Zulässige Personenzahl	4 <sup>1)</sup>	4 <sup>1)</sup>	4 <sup>1)</sup>	4 <sup>1)</sup>
Schlafplätze	4 / 5 <sup>OPT</sup>	4 / 5 <sup>OPT</sup>	6 / 7 <sup>OPT</sup>	4 / 5 <sup>OPT</sup>
Länge / Breite / Höhe (cm)	541 / 205 / 289	599 / 205 / 289	599 / 205 / 289	636 / 205 / 289
Innenhöhe (cm)	190	190	190	190
Serien-Fahrgestell	Fiat Ducato	Fiat Ducato	Fiat Ducato	Fiat Ducato
Masse in fahrbereitem Zustand (kg)	2886 <sup>2)</sup>	2959 <sup>2)</sup>	2999 <sup>2)</sup>	3052 <sup>2)</sup>
Zuladung (kg)	614	541	501	448
Technisch zul. Gesamtmasse (kg)	3500	3500	3500	3500
Radstand (cm)	345	404	404	404
Liegefläche Aufstelldach (cm)	206 × 143	206 × 143	206 × 143	206 × 143
Liegefläche Mitte (cm)	185 × 87 / 63 <sup>OPT</sup>	185 × 105 / 88 <sup>OPT</sup>	185 × 105 / 88 <sup>OPT</sup>	185 × 105 / 88 <sup>OPT</sup>
Liegefläche Heck (cm)	195 × 133 / 130	197 × 157 / 150	185 × 157 / 150 187 × 130	191 × 74 182 × 85
Kühlschrank (l)	84	84	84	84
Heizung Typ	Combi 4 Gas	Combi 4 Gas	Combi 6 Diesel	Combi 4 Gas
Steckdosen 230 V	3	3	3	3
Steckdosen USB	2	2	2	2

OPT) Optional

## Technische Basis

**Basis Motorisierung**  
2,2l MJet

**Leistung kW (PS)**  
88 (120)

**Anhängel. 12% gebremst / ungebremst<sup>3</sup>**  
2.500 / 750 kg

**Bereifung**  
225 / 75 R 16 CP

**Wasservorrat inkl. Boiler (red.Vol.)<sup>4</sup>**  
100 (20) l

**Abwassertank**  
90 l

**Batterie / Ladegerät**  
95 Ah / 18 A

**Steckdosen 12 V**  
1

# Serienausstattung



## BASISFAHRZEUG



- Fiat Ducato 2,2 l Multijet mit 88 kW (120 PS) – EURO 6
- Eco Pack Start & Stop Funktion inkl. Booster
- Chassis-Farbe Fiat Weiß
- Klimaanlage Fahrerhaus manuell
- Tempomat
- Pannen-Set Fix & Go Kit
- Höhen- und Neigungsverstellung für Fahrersitz (für Beifahrersitz optional)
- Getränkehalter in der Mittelkonsole
- Fahrerairbag
- Beifahrer - Airbag
- Zentralverriegelung Fahrerhaus mit Funkfernbedienung
- Tagfahrlicht
- Fahrer-/Beifahrersitz in Wohnraumstoff
- Fahrer-/Beifahrersitz drehbar
- ESP, ESC inkl. ASR & Hillholder
- Elektrische Fensterheber
- Bordcomputer inkl. Außentemperaturanzeige
- ABS
- Scheibenbremsen, Hinter- und Vorderachs-Stabilisator, Umluftheizung, Drehzahlmesser, Servolenkung, höhenverstellbare Scheinwerfer, Wegfahrsperrung, 3-Punkt-Sicherheitsgurt
- Tabletholder und USB-Steckdose

## BAD



- Festwaschbecken
- Großzügige Abstellflächen
- Kassetten-Toilette C 223
- Versenkte LED-Spots im Badezimmer
- Dachluke mit integriertem Insektenschutzrollo

## AUFBAU



- 7 Jahre Dichtigkeitsgarantie<sup>5)</sup>
- Ausstellfenster doppelverglast mit Fliegenschutz und Verdunklungsrollo (Sitzgruppe, Küche)
- Ausstellfenster in Fahrtrichtung hinten links (inkl. Verdunklungsrollo und Fliegenschutz) außer 601
- Beide Hecktüren mit Ausstellfenster (inkl. Rollo)
- Dachhaube 40 × 40 im Schlafbereich mit Fliegenschutz und Verdunklungsrollo
- Dachhaube 40 × 40 über der Sitzgruppe mit Fliegenschutz und Verdunklungsrollo
- Heckstauraum mit 4 integrierten Verzurrösen

## KOMFORT



- Isofix für 2 Plätze
- Schottwand inkl. Aufstiegstritt für Heckdoppelbett
- Dinettenpodest mit integriertem Staufach
- Halbdinette mit integriertem Staufach
- Heckbett mit Teillattenrost
- Hochwertige Matratzen für erhöhten Liegekomfort
- Aufbauspot in Lichtleiste frei positionierbar (außer 601)
- Ergonomisch geformte Polster für mehr Sitzkomfort
- Großzügige Stauräume und Ablagemöglichkeiten
- Ablagen in Hecktüren und Schiebetüre
- Fußboden Classio Ambience
- Geräumiger Kleiderschrank
- Möbeldekor Sensual Oak und Cosy White

## WOHNWELT



- Adventure

## BORDTECHNIK



- Flexible Lichtleiste
- Beleuchtetes Dinettenpodest
- Individuell verstellbare LED-Lesespots
- Leistungsstarke, wartungsfreie AGM-Aufbaubatterie (95 Ah) inkl. Ladegerät (18 A)
- Bord-Control-Panel mit Angabe aller Füllstände und Batteriekapazitäten
- Elektrischer Ladeautomat für Aufbau- und Fahrzeugbatterie 12 V / 18 A
- CEE-Außenanschluss für 230 V mit Sicherungsautomat
- Steckdosen 1 × 12 V, 3 × 230 V, 1 × Doppel USB

## KÜCHE



- Ergonomisch angeordnete Küche mit großzügiger Arbeitsfläche
- Geräumige Schubkästen mit Servo-Soft im Küchenblock
- 2-Flamm Gaskocher mit Piezozündung und geteilter Glasabdeckung
- Abstellfläche hinter Kocher (außer 540)
- Wassertank 100 l, Abwassertank 90 l
- Kompressorkühlschrank 84 l
- LED-Lichtöhre
- Einhängelleiste (außer 540)

## HEIZUNG / GAS



- Gasflaschenkasten für zwei 11 kg Gasflaschen (außer 601 mit 2 × 5 kg Gasflaschen)
- Combi 4 Gasheizung (außer 601)
- Gasabsperrhähne gut zugänglich und zentral angeordnet

# Erweiterte Serienausstattung Adventure Edition

Ersparnis

**€ 5.447,-**

[sunlight.de](http://sunlight.de)

- Fiat Ducato 2,2 l Multijet mit 88 kW (120 PS) - EURO 6
- Schlafdach
- Wohnwelt Adventure
- Schwarz matte Adventure Abklebung
- Chassis-Farbe Fiat Weiß
- Stoßfänger lackiert<sup>5)</sup>
- 16" Alufelgen Original FIAT für Light-Chassis
- Markise
- Dieseltank 90 l
- Auflastung von 3,3 t light auf 3,5 t Fiat light
- Kabelvorbereitung für Rückfahrkamera
- Scheinwerfer mit schwarzem Rahmen
- Basic Paket
- Style Paket

# Farben



---

WEISS

---



---

CAMPOVOLO

---



---

LANZAROTE GRAU

---



---

SCHWARZ METALLIC

---



# Sonderausstattung



## FAHRGESTELL

	Preise	Mehrgew.	CLIFF 540 AE RT	CLIFF 600 AE RT	CLIFF 601 AE RT	CLIFF 640 AE RT
Fiat Ducato 2,2 l Multijet mit 103 kW (140 PS) - EURO 6	€ 999,-	/	•	•	•	•
Fiat Ducato 2,2 l Multijet mit 118 kW (160 PS) - EURO 6	€ 2.999,-	15 kg	•	•	•	•
16" Alufelgen für 3.500 kg Maxi Chassis	/	/	–	•	•	•
Auflastung von 3,5 t light auf 3,5 t MAXI Chassis <sup>5)10)</sup>	€ 360,-	40 kg	–	•	•	•
Schwarz metallico	€ 895,-	2,5 kg	•	•	•	•
Lanzarote Grau	€ 679,-	2,5 kg	•	•	•	•
Campovolo	€ 679,-	2,5 kg	•	•	•	•
Spiegel elektrisch anklappbar	€ 179,-	0,6 kg	•	•	•	•
Nebelscheinwerfer	€ 155,-	2 kg	•	•	•	•
Parksensoren hinten	€ 350,-	0,5 kg	•	•	•	•
Reifenluftdrucksensor	€ 275,-	0,8 kg	•	•	•	•
9-Gang-Automatikgetriebe (nicht i. V. mit 120 PS)	€ 3.699,-	18 kg	•	•	•	•
Multifunktionslenkrad	€ 99,-	0,4 kg	•	•	•	•
Totwinkelassistent	€ 649,-	/	•	•	•	•
Traction+ mit Hill Descent Control	€ 99,-	0,5 kg	•	•	•	•
Digitales Kombiinstrument (Digitaler Tacho) <sup>9)</sup>	€ 535,-	0,3 kg	•	•	•	•
Voll-LED Scheinwerfer inkl. Wischblinker und LED Tagfahrlicht	€ 1.189,-	/	•	•	•	•
LED Tagfahrlichtstreifen <sup>8)</sup>	€ 429,-	/	•	•	•	•
ESC Setup	€ 59,-	/	◦	•	•	•



## AUFBAU AUSSEN

Abwassertank isoliert + beheizt	€ 535,-	10,5 kg	•	•	•	•
Fahrradträger 2-fach (schwarz)	€ 599,-	10,5 kg	•	•	•	•



## AUFBAU INNEN / WOHNRAUM

Gästebett quer im Wohnbereich	€ 299,-	5 kg	•	•	•	•
Holzrost in der Dusche	€ 79,-	2 kg	•	•	•	•
Faltverdunkelung	€ 599,-	7,5 kg	•	•	•	•



## BORDTECHNIK

Zweite Aufbauakku 95 Ah	€ 299,-	27 kg	•	•	•	•
Heizung Combi 6 E (mit Elektroheizstab) Digitales Bedienpanel	€ 539,-	2 kg	•	•	–	•
Kabelvorbereitung für Solaranlage	€ 149,-	2 kg	•	•	•	•
TV-Vorbereitung / TV-Halter	€ 295,-	3 kg	•	•	•	•
USB-Steckdose in Lichtschiene	€ 49,-	/	•	•	•	•



## SONSTIGES

Zulassungsdokumente	€ 165,-	/	■	■	■	■
---------------------	---------	---	---	---	---	---

# Pakete

## BASIC

+ 34,3 kg

- Außenspiegel elektrisch und beheizt
- Radiovorbereitung mit Lautsprechern und Dachantenne (DAB)
- Beifahrersitz höhenverstellbar
- Captain-Chair inkl. 2 Armlehnen
- Duschausstattung (Brausekopf ausziehbar, Duschvorhang, Führungsschiene, Brausehalter)
- Fenster im Bad
- Fahrerhausverdunklung aus Stoff
- Breite Einstiegsstufe
- Fliegengittertüre
- Drehplatte für Lischerweiterung an der Sitzgruppe

**in Adventure Edition inklusive**

## STYLE

+ 0 kg

- Lenkrad & Schaltknauf in Lederausführung
- Luftauslässe mit Applikationen Silber (Techno-Irim)
- Kühlergrill schwarz glänzend

**in Adventure Edition inklusive**

## SAFETY

+ 0,5 kg

- Bremsassistent mit Fußgänger- und Fahrradfahrererkennung
- Spurhalteassistent
- Regen- und Dämmerungssensor
- Verkehrszeichen- und Fernlichterkennung

Paketpreis

**€ 955,-**

## EASY DRIVING

+ 0,3 kg

- Adaptiver Tempomat
- Intelligenter Geschwindigkeitsassistent
- Fahrer-Müdigkeitserkennung

Paketpreis

**€ 835,-**

1) Allgemeiner Hinweis zur zulässigen Personenzahl: Mit dem Einbau werkseitiger Chassis-Optionen, Sonderausstattungen und Paketen kann sich die zulässige Personenzahl reduzieren bzw. eine Auflastung erforderlich sein (Mehrgewichte siehe SA-Preisliste).

2) Die Masse in fahrbereitem Zustand wurde gemäß VO (EU) 1230/2012, aber unter Berücksichtigung der Grundausstattung (75 kg für Fahrer, gefüllter Kraftstofftank, Fahrbefüllung des Frischwassertanks, eine gefüllte Alugasflasche (15 kg), eine Kabeltrommel (4 kg)) ermittelt. Abweichungen im Rahmen der Werkstoleranzen sind möglich und zulässig.

3) Bei Maxi Chassis - 3.000/750 kg.

4) Fassungsvermögen des Frischwassertanks im Sinne VO (EU) 1230/2012 unter Berücksichtigung der Fahrbegrenzung (Ventil am Frischwassertank): 20 Liter (Fahrbefüllung). Die technisch zul. Gesamtmasse sowie die zul. Achslasten dürfen nicht überschritten werden.

5) In Verbindung mit Maxi Chassis ist der Stoßfänger lackiert nicht möglich.

6) Es gelten die Dichtigkeitsgarantiebedingungen der Sunlight GmbH.

7) Nicht in Verbindung mit Maxi Chassis und/oder Automatik.

8) Nur in Verbindung mit Multifunktionslenkrad.

9) Nicht in Verbindung mit Voll-LED Scheinwerfer.

10) Nicht in Verbindung mit 120 PS.





# Sunlight



Neue Eindrücke

Neue Wege

# CLIFF

CLIFF

# Adventure Edition



**Wohnwelt  
Adventure**

# Modellübersicht

## Adventure Edition



	CLIFF 540	CLIFF 600	CLIFF 601	CLIFF 640
Grundpreis	€ 42.899,-	€ 43.899,-	€ 44.899,-	€ 45.899,-
Zulässige Personenzahl	4 <sup>1)</sup>	4 <sup>1)</sup>	4 <sup>1)</sup>	4 <sup>1)</sup>
Schlafplätze	2 / 3 <sup>OPT</sup>	2 / 3 <sup>OPT</sup>	4 / 5 <sup>OPT</sup>	2 / 3 <sup>OPT</sup>
Länge / Breite / Höhe (cm)	541 / 205 / 273	599 / 205 / 273	599 / 205 / 273	636 / 205 / 273
Innenhöhe (cm)	190	190	190	190
Serien-Fahrgestell	Fiat Ducato	Fiat Ducato	Fiat Ducato	Fiat Ducato
Masse in fahrbereitem Zustand (kg)	2747 <sup>2)</sup>	2820 <sup>2)</sup>	2860 <sup>2)</sup>	2913 <sup>2)</sup>
Zuladung (kg)	753	680	640	587
Technisch zulässige Gesamtmasse (kg)	3500	3500	3500	3500
Radstand (cm)	345	404	404	404
Liegefläche Mitte (cm)	185 × 87 / 63 <sup>OPT</sup>	185 × 105 / 88 <sup>OPT</sup>	185 × 105 / 88 <sup>OPT</sup>	185 × 105 / 88 <sup>OPT</sup>
Liegefläche Heck (cm)	195 × 133 / 130	197 × 157 / 150	185 × 157 / 150 187 × 130	191 × 74 182 × 85
Kühlschrank (l)	84	84	84	84
Heizung Typ	Combi 4 Gas	Combi 4 Gas	Combi 6 Diesel	Combi 4 Gas
Steckdosen 230 V	3	3	3	3
Steckdosen USB	2	2	2	2

OPT) Optional

## Technische Basis

**Basis Motorisierung**  
2,2l MJet

**Leistung kW (PS)**  
88 (120)

**Anhänger. 12% gebremst / ungebremst<sup>3</sup>**  
2.500 / 750 kg

**Bereifung**  
225 / 75 R 16 CP

**Wasservorrat inkl. Boiler (red.Vol.)<sup>4</sup>**  
100 (20) l

**Abwassertank**  
90 l

**Batterie / Ladegerät**  
95 Ah / 18 A

# Serienausstattung



## BASISFAHRZEUG



- Fiat Ducato 2,2 l Multijet mit 88 kW (120 PS) - EURO 6
- Eco Pack Start & Stop Funktion inkl. Booster
- Chassis-Farbe Schwarz metallic
- Tempomat
- Klimaanlage Fahrerhaus manuell
- Tagfahrlicht
- Fahrerairbag
- Beifahrer - Airbag
- ESP, ESC inkl. ASR & Hillholder
- ABS
- Elektrische Fensterheber
- Zentralverriegelung Fahrerhaus mit Fernbedienung
- Pannen-Set Fix & Go Kit
- Bordcomputer inkl. Außentemperaturanzeige
- Getränkehalter in der Mittelkonsole
- Scheibenbremsen, Hinter- und Vorderachs-Stabilisator, Umluftheizung, Drehzahlmesser, Servolenkung, höhenverstellbare Scheinwerfer, Wegfahrsperre, 3-Punkt-Sicherheitsgurt
- Tabletholder und USB-Steckdose
- Fahrer-/Beifahrersitz in Wohnraumstoff
- Fahrer-/Beifahrersitz drehbar
- Höhen- und Neigungsverstellung für Fahrersitz (für Beifahrersitz optional)

## BAD



- Festwaschbecken
- Großzügige Abstellflächen
- Kassetten-Toilette C 223
- Versenkte LED-Spots im Badezimmer
- Dachluke mit integriertem Insektenschutzrollo

## AUFBAU



- 7 Jahre Dichtigkeitgarantie<sup>5)</sup>
- Ausstellfenster doppelverglast mit Fliegenschutz und Verdunklungsrollo (Sitzgruppe, Küche)
- Ausstellfenster in Fahrtrichtung hinten links (inkl. Verdunklungsrollo und Fliegenschutz) außer 601
- Beide Hecktüren mit Ausstellfenster (inkl. Rollo)
- Dachhaube 40 × 40 im Schlafbereich mit Fliegenschutz und Verdunklungsrollo
- Dachhaube 40 × 40 über der Sitzgruppe mit Fliegenschutz und Verdunklungsrollo
- Heckstauraum mit 4 integrierten Verzurrösen

## KOMFORT



- Isofix für 2 Plätze
- Schottwand inkl. Aufstiegstritt für Heckdoppelbett
- Dinettenpodest mit integriertem Staufach
- Halbdinette mit integriertem Staufach
- Heckbett mit Teillattenrost
- Hochwertige Matratzen für erhöhten Liegekomfort
- Ergonomisch geformte Polster für mehr Sitzkomfort
- Aufbauspot in Lichtleiste frei positionierbar (außer 601)
- Großzügige Stauräume und Ablagemöglichkeiten
- Ablagen in Hecktüren und Schiebetüre
- Geräumiger Kleiderschrank
- Möbeldekor Sensual Oak und Cosy White
- Fußboden Classio Ambience

## WOHNWELT



- Adventure

## BORDTECHNIK



- Bord-Control-Panel mit Angabe aller Füllstände und Batteriekapazitäten
- Flexible Lichtleiste
- Beleuchtetes Dinettenpodest
- Individuell verstellbare LED-Lesespots
- Leistungsstarke, wartungsfreie AGM-Aufbaubatterie (95 Ah) inkl. Ladegerät (18 A)
- Elektrischer Ladeautomat für Aufbau- und Fahrzeugbatterie 12 V / 18 A
- CEE-Außenanschluss für 230 V mit Sicherungsautomat
- Steckdosen 3 × 230 V, 1 × Doppel USB

## KÜCHE



- Ergonomisch angeordnete Küche mit großzügiger Arbeitsfläche
- Geräumige Schubkästen mit Servo-Soft im Küchenblock
- 2-Flamm Gaskocher mit Piezozündung und geteilter Glasabdeckung
- Abstellfläche hinter Kocher (außer 540)
- Wassertank 100 l, Abwassertank 90 l
- Kompressorkühlschrank 84 l
- LED-Lichtöhre
- Einhängelleiste (außer 540)

## HEIZUNG / GAS



- Gasflaschenkasten für zwei 11 kg Gasflaschen (außer 601 mit 2 × 5 kg Gasflaschen)
- Combi 4 Gasheizung (außer 601)
- Combi 6 Dieselheizung (601)
- Gasabsperrhähne gut zugänglich und zentral angeordnet



# Erweiterte Serienausstattung Adventure Edition






Ersparnis

€ 4.244,-

[sunlight.de](http://sunlight.de)

- Fiat Ducato 2,2 l Multijet mit 88 kW (120 PS) - EURO 6
- Chassis Schwarz Metallic
- Stoßfänger lackiert <sup>5)</sup>
- 16" Alufelgen Original FIAT für Light-Chassis
- Auflastung von 3,3 t light auf 3,5 t Fiat light
- Schwarz matte Adventure Abklebung
- Wohnwelt Adventure
- Scheinwerfer mit schwarzem Rahmen
- Kabelvorbereitung für Rückfahrkamera
- Dieseltank 90 l
- Markise
- Basic Paket
- Style Paket

# Sonderausstattung

 <b>FAHRGESTELL</b>	Preise	Mehrgew.	CLIFF 540 AE	CLIFF 600 AE	CLIFF 601 AE	CLIFF 640 AE
Fiat Ducato 2,2 l Multijet mit 103 kW (140 PS) – EURO 6	€ 999,-	/	•	•	•	•
Fiat Ducato 2,2 l Multijet mit 118 kW (160 PS) – EURO 6	€ 2.999,-	15 kg	•	•	•	•
16" Alufelgen für 3.500 kg Maxi Chassis	/	/	–	•	•	•
Auflastung von 3,5 t light auf 3,5 t MAXI Chassis <sup>5)10)</sup>	€ 360,-	40 kg	–	•	•	•
Spiegel elektrisch anklappbar	€ 179,-	0,6 kg	•	•	•	•
Nebelscheinwerfer	€ 155,-	2 kg	•	•	•	•
Parkensensoren hinten	€ 350,-	0,5 kg	•	•	•	•
Reifenluftdrucksensor	€ 275,-	0,8 kg	•	•	•	•
9-Gang-Automatikgetriebe (nicht i. V. mit 120 PS)	€ 3.699,-	18 kg	•	•	•	•
Multifunktionslenkrad	€ 99,-	0,4 kg	•	•	•	•
Totwinkelassistent	€ 649,-	/	•	•	•	•
Traction+ mit Hill Descent Control	€ 99,-	0,5 kg	•	•	•	•
Digitales Kombiinstrument (Digitaler Tacho) <sup>®</sup>	€ 535,-	0,3 kg	•	•	•	•
Voll-LED Scheinwerfer inkl. Wischblinker und LED Tagfahrlicht	€ 1.189,-	/	•	•	•	•
LED Tagfahrlichtstreifen <sup>®</sup>	€ 429,-	/	•	•	•	•
ESC Setup	€ 59,-	/	•	•	•	•
 <b>AUFBAU AUSSEN</b>						
Abwassertank isoliert + beheizt	€ 535,-	10,5 kg	•	•	•	•
Fahrradträger 2-fach (schwarz)	€ 599,-	10,5 kg	•	•	•	•
 <b>AUFBAU INNEN / WOHNRAUM</b>						
Gästebett quer im Wohnbereich	€ 299,-	5 kg	•	•	•	•
Holzrost in der Dusche	€ 79,-	2 kg	•	•	•	•
Faltverdunkelung	€ 599,-	7,5 kg	•	•	•	•
 <b>BORDTECHNIK</b>						
Zweite Aufbauakku 95 Ah	€ 299,-	27 kg	•	•	•	•
Heizung Combi 6 E (mit Elektroheizstab) Digitales Bedienpanel	€ 539,-	2 kg	•	•	–	•
Kabelvorbereitung für Solaranlage	€ 149,-	2 kg	•	•	•	•
TV-Vorbereitung / TV-Halter	€ 295,-	3 kg	•	•	•	•
USB-Steckdose in Lichtschiene	€ 49,-	/	•	•	•	•
 <b>SONSTIGES</b>						
Zulassungsdokumente	€ 165,-	/	▪	▪	▪	▪

# Pakete

## BASIC

+ 42,7 kg

- Außenspiegel elektrisch und beheizt
- Radiovorbereitung mit Lautsprechern und Dachantenne (DAB)
- Beifahrersitz höhenverstellbar
- Captain-Chair inkl. 2 Armlehnen
- Duschausstattung (Brausekopf ausziehbar, Duschvorhang, Führungsschiene, Brausehalter)
- Fenster im Bad
- Fahrerhausverdunklung aus Stoff
- Breite Einstiegsstufe
- Fliegengittertüre
- Drehplatte für Lischerweiterung an der Sitzgruppe

**in Adventure Edition inklusive**

## STYLE

+ 0 kg

- Lenkrad & Schaltknäuf in Lederausführung
- Luftauslässe mit Applikationen Silber (Techno-Irim)
- Kühlergrill schwarz glänzend

**in Adventure Edition inklusive**

## SAFETY

+ 0,5 kg

- Bremsassistent mit Fußgänger- und Fahrradfahrererkennung
- Spurhalteassistent
- Regen- und Dämmerungssensor
- Verkehrszeichen- und Fernlichterkennung

Paketpreis

**€ 955,-**

## EASY DRIVING

+ 0,3 kg

- Adaptiver Tempomat
- Intelligenter Geschwindigkeitsassistent
- Fahrer-Müdigkeitserkennung

Paketpreis

**€ 835,-**

1) Allgemeiner Hinweis zur zulässigen Personenzahl: Mit dem Einbau werkseitiger Chassis-Optionen, Sonderausstattungen und Paketen kann sich die zulässige Personenzahl reduzieren bzw. eine Auflastung erforderlich sein (Mehrgewichte siehe SA-Preisliste).

2) Die Masse in fahrbereitem Zustand wurde gemäß VO (EU) 1230/2012, aber unter Berücksichtigung der Grundausstattung (75 kg für Fahrer, gefüllter Kraftstofftank, Fahrbefüllung des Frischwassertanks, eine gefüllte Alugasflasche (15 kg), eine Kabeltrommel (4 kg)) ermittelt. Abweichungen im Rahmen der Werkstoleranzen sind möglich und zulässig.

3) Bei Maxi Chassis - 3.000/750 kg.

4) Fassungsvermögen des Frischwassertanks im Sinne VO (EU) 1230/2012 unter Berücksichtigung der Fahrbegrenzung (Ventil am Frischwassertank): 20 Liter (Fahrbefüllung). Die technisch zul. Gesamtmasse sowie die zul. Achslasten dürfen nicht überschritten werden.

5) In Verbindung mit Maxi Chassis ist der Stoßfänger lackiert nicht möglich.

6) Es gelten die Dichtigkeitsgarantiebedingungen der Sunlight GmbH.

7) Nicht in Verbindung mit Maxi Chassis und/oder Automatik.

8) Nur in Verbindung mit Multifunktionslenkrad.

9) Nicht in Verbindung mit Voll-LED Scheinwerfer.

10) Nicht in Verbindung mit 120 PS.

# CLIFF Standard



● Fiat Weiß


● Aluminio Grau metallic





● Fer Grau metallic



**Wohnwelt  
Sandbar**

# Modellübersicht



	CLIFF 540	CLIFF 600	CLIFF 601	CLIFF 640
Grundpreis	€ 39.299,-	€ 40.299,-	€ 41.399,-	€ 42.399,-
				
Zulässige Personenzahl	4 <sup>1)</sup>	4 <sup>1)</sup>	4 <sup>1)</sup>	4 <sup>1)</sup>
Schlafplätze	2 / 3 <sup>OPT</sup>	2 / 3 <sup>OPT</sup>	4 / 5 <sup>OPT</sup>	2 / 3 <sup>OPT</sup>
Länge / Breite / Höhe (cm)	541 / 205 / 270	599 / 205 / 270	599 / 205 / 270	636 / 205 / 270
Innenhöhe (cm)	190	190	190	190
Serien-Fahrgestell	Fiat Ducato	Fiat Ducato	Fiat Ducato	Fiat Ducato
Masse in fahrbereitem Zustand (kg)	2654 <sup>2)</sup>	2724 <sup>2)</sup>	2764 <sup>2)</sup>	2814 <sup>2)</sup>
Zuladung (kg)	646	576	536	686
Technisch zulässige Gesamtmasse (kg)	3300	3300	3300	3500
Liegefläche Mitte (cm)	185 × 87 / 63 <sup>OPT</sup>	185 × 105 / 88 <sup>OPT</sup>	185 × 105 / 88 <sup>OPT</sup>	185 × 105 / 88 <sup>OPT</sup>
Liegefläche Heck (cm)	195 × 133 / 130	197 × 157 / 150	185 × 157 / 150 187 × 130	191 × 74 182 × 85
Kühlschrank (l)	84	84	84	84
Heizung Typ	Combi 4 Gas	Combi 4 Gas	Combi 6 Diesel	Combi 4 Gas
Steckdosen 230 V	3	3	3	3
Steckdosen USB	2	2	2	2

OPT) Optional

## Technische Basis

**Basis Motorisierung**  
2,2l MJet

**Leistung kW (PS)**  
88 (120)

**Anhängel. 12% gebremst /  
ungebremst<sup>3</sup>**  
2.500 / 750 kg

**Bereifung**  
215/70 R 15 C

**Wasservorrat inkl. Boiler  
(red.Vol.)<sup>4</sup>**  
100 (20)l

**Abwassertank**  
90l

**Batterie / Ladegerät**  
95 Ah / 18 A

# Serienausstattung



## BASISFAHRZEUG



- Fiat Ducato 2,2 l Multijet mit 88 kW (120 PS) - EURO 6
- Chassis-Farbe Fiat Weiß
- Klimaanlage Fahrerhaus manuell
- Tempomat
- Eco Pack Start & Stop Funktion inkl. Booster
- Tagfahrlicht
- Fahrerairbag
- Beifahrer - Airbag
- ESP, ESC inkl. ASR & Hillholder
- ABS
- Elektrische Fensterheber
- Zentralverriegelung Fahrerhaus mit Fernbedienung
- Pannen-Set Fix & Go Kit
- Bordcomputer inkl. Außentemperaturanzeige
- Getränkehalter in der Mittelkonsole
- Scheibenbremsen, Hinter- und Vorderachs-Stabilisator, Umluftheizung, Drehzahlmesser, Servolenkung, höhenverstellbare Scheinwerfer, Wegfahrsperre, 3-Punkt-Sicherheitsgurt
- Stahlfelgen 15" inkl. Radzierblenden
- Tabletholder und USB-Steckdose
- Fahrer-/Beifahrersitz drehbar
- Fahrer-/Beifahrersitz in Wohnraumstoff
- Dieseltank 75 ltr.
- Höhen- und Neigungsverstellung für Fahrersitz (für Beifahrersitz optional)

## BAD



- Festwaschbecken
- Großzügige Abstellflächen
- Kassetten-Toilette C 223
- Versenkte LED-Spots im Badezimmer
- Dachluke mit integriertem Insektenschutzrollo

## AUFBAU



- 7 Jahre Dichtigkeitgarantie<sup>5)</sup>
- Ausstellfenster doppelverglast mit Fliegenschutz und Verdunklungsrollo (Sitzgruppe, Küche)
- Ausstellfenster in Fahrtrichtung hinten links (inkl. Verdunklungsrollo und Fliegenschutz) außer 601
- Beide Hecktüren mit Ausstellfenster (inkl. Rollo)
- Dachhaube 40 × 40 über der Sitzgruppe mit Fliegenschutz und Verdunklungsrollo
- Dachhaube 40 × 40 im Schlafbereich mit Fliegenschutz und Verdunklungsrollo
- Heckstauraum mit 4 integrierten Verzurrösen

## KOMFORT



- Isofix für 2 Plätze
- Schottwand inkl. Aufstiegsstift für Heckdoppelbett
- Dinettenpodest mit integriertem Staufach
- Halbdinette mit integriertem Staufach
- Heckbett mit Teillattenrost
- Hochwertige Matratzen für erhöhten Liegekomfort
- Ergonomisch geformte Polster für mehr Sitzkomfort
- Aufbauspot in Lichtleiste frei positionierbar (außer 601)
- Großzügige Stauräume und Ablagemöglichkeiten
- Ablagen in Hecktüren und Schiebetüre
- Geräumiger Kleiderschrank
- Möbeldekor Sensual Oak und Cosy White
- Fußboden Classio Ambience

## WOHNWELT



- Sandbar

## BORDTECHNIK



- Flexible Lichtleiste
- Beleuchtetes Dinettenpodest
- Individuell verstellbare LED-Lesespots
- Leistungsstarke, wartungsfreie AGM-Aufbaubatterie (95 Ah) inkl. Ladegerät (18 A)
- Bord-Control-Panel mit Angabe aller Füllstände und Batteriekapazitäten
- Elektrischer Ladeautomat für Aufbau- und Fahrzeugbatterie 12 V / 18 A
- CEE-Außenanschluss für 230 V mit Sicherungsautomat
- Steckdosen 3 × 230 V, 1 × Doppel USB

## KÜCHE



- Ergonomisch angeordnete Küche mit großzügiger Arbeitsfläche
- Geräumige Schubkästen mit Servo-Soft im Küchenblock
- 2-Flamm Gaskocher mit Piezozündung und geteilter Glasabdeckung
- Abstellfläche hinter Kocher (außer 540)
- Wassertank 100 l, Abwassertank 90 l
- Kompressorkühlschrank 84 l
- LED-Lichtöhre
- Einhängelleiste (außer 540)

## HEIZUNG / GAS



- Gasflaschenkasten für zwei 11 kg Gasflaschen (außer 601 mit 2 × 5 kg Gasflaschen)
- Combi 4 Gasheizung (außer 601)
- Combi 6 Dieselheizung (601)
- Gasabsperrhähne gut zugänglich und zentral angeordnet



# Adventure Now.



# Sonderausstattung



## FAHRGESTELL

	Preise	Mehrgew.	CLIFF 540	CLIFF 600	CLIFF 601	CLIFF 640
Fiat Ducato 2,2 l Multijet mit 103 kW (140 PS) - EURO 6	€ 999,-	/	•	•	•	•
Fiat Ducato 2,2 l Multijet mit 118 kW (160 PS) - EURO 6	€ 2.999,-	15 kg	•	•	•	•
Auflastung von 3,3 t light auf 3,5 t Fiat light	€ 600,-	/	•	•	•	◦
Auflastung von 3,3 t light auf 3,5 t MAXI Chassis (immer inkl. 16" Stahlfelgen) <sup>8)</sup>	€ 980,-	40 kg	–	•	•	–
Auflastung von 3,5 t light auf 3,5 t MAXI Chassis (immer inkl. 16" Stahlfelgen) <sup>8)</sup>	€ 380,-	40 kg	–	–	–	•
Aluminio Grau Metallio <sup>13)</sup>	€ 895,-	2,5 kg	•	•	•	•
Fer Grau Metallio <sup>13)</sup>	€ 895,-	2,5 kg	•	•	•	•
Stoßfänger Weiß für Light Chassis	€ 400,-	1 kg	•	•	•	•
Stoßfänger Aluminio Grau Metallio für Light Chassis nur bei Auswahl Chassis Aluminio Grau Metallio	€ 400,-	1 kg	•	•	•	•
Stoßfänger Fer Grau Metallio für Light Chassis nur bei Auswahl Chassis Fer Grau Metallio	€ 400,-	1 kg	•	•	•	•
16" Stahlfelgen für Light-Chassis mit 3.500 kg (nur in Verbindung mit Auflastung) inkl. Radkappenblenden	€ 299,-	10 kg	•	•	•	•
16" Alufelgen für 3.500 kg Light-Chassis (nur in Verbindung mit Auflastung)	€ 775,-	8 kg	•	•	•	•
16" Alufelgen für 3.500 kg Maxi Chassis	€ 536,-	/	–	•	•	•
Traction+ mit Hill Descent Control	€ 99,-	0,5 kg	•	•	•	•
Totwinkelassistent	€ 649,-	/	•	•	•	•
9-Gang-Automatikgetriebe (nicht i. V. mit 120 PS) <sup>7) 8)</sup>	€ 3.699,-	18 kg	•	•	•	•
Dieseltank 90 l	€ 99,-	13,5 kg	•	•	•	•
Multifunktionslenkrad	€ 99,-	0,4 kg	•	•	•	•
Nebelscheinwerfer	€ 155,-	2 kg	•	•	•	•
Parkensensoren hinten	€ 350,-	0,5 kg	•	•	•	•
Spiegel elektrisch anklappbar	€ 179,-	0,6 kg	•	•	•	•
Reifenluftdrucksensor	€ 275,-	0,8 kg	•	•	•	•
Scheinwerfer mit schwarzem Rahmen <sup>9)</sup>	€ 79,-	/	•	•	•	•
LED Tagfahrlichtstreifen <sup>10)</sup>	€ 429,-	/	•	•	•	•
Voll-LED Scheinwerfer inkl. Wischblinker und LED Tagfahrlicht <sup>6) 11)</sup>	€ 1.189,-	/	•	•	•	•
Digitales Kombiinstrument (Digitaler Tacho) <sup>12)</sup>	€ 535,-	0,3 kg	•	•	•	•
ESC Setup	€ 59,-	/	•	•	•	•



## AUFBAU AUSSEN

Abwassertank isoliert + beheizt	€ 535,-	10,5 kg	•	•	•	•
---------------------------------	---------	---------	---	---	---	---



## AUFBAU INNEN / WOHNRAUM

Gästebett quer im Wohnbereich	€ 299,-	5 kg	•	•	•	•
Holzrost in der Dusche	€ 79,-	2 kg	•	•	•	•
Faltdunkelung	€ 599,-	7,5 kg	•	•	•	•
Maui Beach	€ 199,-	/	•	•	•	•



## BORDTECHNIK

Zweite Aufbauatterie 95 Ah	€ 299,-	27 kg	•	•	•	•
Heizung Combi 6 E (mit Elektroheizstab) Digitales Bedienpanel	€ 539,-	2 kg	•	•	–	•
Kabelvorbereitung für Solaranlage	€ 149,-	2 kg	•	•	•	•
Kabelvorbereitung für Rückfahrkamera	€ 195,-	1 kg	•	•	•	•
TV-Vorbereitung / TV-Halter	€ 295,-	3 kg	•	•	•	•
USB-Steckdose in Lichtschiene	€ 49,-	/	•	•	•	•



## SONSTIGES

Zulassungsdokumente	€ 165,-	/	■	■	■	■
---------------------	---------	---	---	---	---	---



# Pakete

## BASIC

+ 42,7 kg

- Außenspiegel elektrisch und beheizt
- Radiovorbereitung mit Lautsprechern und Dachantenne (DAB)
- Beifahrersitz höhenverstellbar
- Captain-Chair inkl. 2 Armlehnen
- Dachhaube Midi- Heki 700 × 500 über Sitzgruppe
- Duschausstattung (Brausekopf ausziehbar, Duschvorhang, Führungsschiene, Brausehalter)
- Fenster im Bad
- Fahrerhausverdunklung aus Stoff
- Kleiderstange in der Nasszelle
- Breite Einstiegsstufe
- Liegegittertüre
- Drehplatte für Tischverlängerung an der Sitzgruppe

Paketpreis

€ 1.990,—

## STYLE

+ 0 kg

- Lenkrad & Schaltknopf in Lederausführung
- Luftauslässe mit Applikationen Silber (Techno-Irim)
- Kühlergrill schwarz glänzend

Paketpreis

€ 339,—

## SAFETY

+ 0,5 kg

- Bremsassistent mit Fußgänger- und Fahrradfahrererkennung
- Spurhalteassistent
- Regen- und Dämmerungssensor
- Verkehrszeichen- und Fernlichterkennung

Paketpreis

€ 955,—

## EASY DRIVING

+ 0,3 kg

- Adaptiver Tempomat
- Intelligenter Geschwindigkeitsassistent
- Fahrer-Müdigkeitserkennung

Paketpreis

€ 835,—

- 1) Allgemeiner Hinweis zur zulässigen Personenzahl: Mit dem Einbau werkseitiger Chassis-Optionen, Sonderausstattungen und Paketen kann sich die zulässige Personenzahl reduzieren bzw. eine Auflastung erforderlich sein (Mehrgewichte siehe SA-Preisliste).
- 2) Die Masse in fahrbereitem Zustand wurde gemäß VO (EU) 1230/2012, aber unter Berücksichtigung der Grundausstattung (75 kg für Fahrer, gefüllter Kraftstofftank, Fahrbefüllung des Frischwassertanks, eine gefüllte Alugasflasche (15 kg), eine Kabeltrommel (4 kg)) ermittelt. Abweichungen im Rahmen der Werkstoleranzen sind möglich und zulässig.
- 3) Bei Maxi Chassis - 3.000/750 kg.
- 4) Fassungsvermögen des Frischwassertanks im Sinne VO (EU) 1230/2012 unter Berücksichtigung der Fahrbegrenzung (Ventil am Frischwassertank): 20 Liter (Fahrbefüllung). Die technisch zul. Gesamtmasse sowie die zul. Achslasten dürfen nicht überschritten werden.

- 5) Es gelten die Dichtigkeitsgarantiebedingungen der Sunlight GmbH.
- 6) In Verbindung mit Maxi Chassis ist der Stoßfänger lackiert nicht möglich.
- 7) Nur in Verbindung mit 16" Alufelgen.
- 8) Nur in Verbindung mit Auflastung auf 3,5 t.
- 9) Nur in Verbindung mit dem Style Paket.
- 10) Nicht in Verbindung mit Voll-LED Scheinwerfer.
- 11) Nur in Verbindung mit Scheinwerfer mit schwarzem Rahmen.
- 12) Nur in Verbindung mit Multifunktionslenkrad.
- 13) Wenn Chassis Farbe Aluminium Grau oder Fer Grau bestellt wird, dann ist die Option „Stoßfänger lackiert“ Pflichtoption.
- 14) Auf Anfrage.



Deutschland

Made in Germany

#### Allgemeine Hinweise

Die Masse in fahrbereitem Zustand wird nach VO (EU) Nr. 1230/2012 ermittelt. Sie bezieht sich auf die Grundvariante inklusive Grundausstattung (75kg für Fahrer, gefüllter Kraftstofftank, gefüllter Wassertank in Fahrstellung mit 20 Liter, Gas in einer Aluminiumflasche zu 100% und elektrisches Anschlusskabel). Die Masse in fahrbereitem Zustand sowie die mögliche Zuladung und die Personenzahl können sich bei unterschiedlicher Motorisierung oder Ausstattungsvariante und durch den Anbau von Sonderausstattung ändern. Abweichungen im Rahmen der Werkstoleranzen (+/- 5%) sind möglich und zulässig. Wenn Sie Ihr Fahrzeug mit Zusatzausstattung bestellen und/oder mit mehreren Personen auf Reisen gehen, sollten Sie prüfen, ob eine Auflastung des Fahrzeugs sinnvoll ist. Die Angaben über Lieferumfang, Aussehen, Leistung, Maße und Gewichte der Fahrzeuge entsprechen den zum Zeitpunkt der Drucklegung vorhandenen Kenntnissen und den europäischen Homologationsbestimmungen. Bis zum Fahrzeugkauf

bzw. bis zur Lieferung können diese sich ändern. Preisliste Sunlight Reisemobile Stand 07/2021, gültig ab 08.08.2021. Sämtliche Preise sind unverbindlich empfohlene Preise inkl. 19% MwSt. ab Werk. Mit Erscheinen dieser Preisliste verlieren alle bisherigen Preislisten ihre Gültigkeit. Europaweit können sich unterschiedliche Euro-Preise ergeben. Dies hat seine Ursache in unterschiedlichen länderspezifischen Serienausstattungen und verschiedenen Mehrwertsteuer- bzw. Luxussteuersätzen. Das Copyright liegt bei der Sunlight GmbH. Bei der Angabe von Preisen und techn. Daten bleiben eventuelle Druckfehler und Irrtümer vorbehalten. Technische und preisliche Änderungen vorbehalten. Sämtliche Abbildungen dieses Sunlight-Katalogs können zum Teil Alternativdesigns oder Sonderausstattungen zeigen, für die Mehrkosten entstehen. Farbabweichungen sind aus drucktechnischen Gründen möglich.

Ein Unternehmen der ERWIN HYMER GROUP.